

Образовательные вызовы-2020

(по итогам 2019-2020 учебного года)

ЕДИНЫЙ НАЦИОНАЛЬНЫЙ РЕЕСТР
ВЕДУЩИХ ОБРАЗОВАТЕЛЬНЫХ УЧРЕЖДЕНИЙ
РОССИЙСКОЙ ФЕДЕРАЦИИ



Сертификат подтверждает:
соответствие учреждения стандарту Реестра,
высокие показатели безупречного качества предоставляемых услуг,
социальную значимость в регионе, устойчивую позицию надежности и
конкурентоспособности

В соответствии с положением Реестра
была внесена запись от 13.04.2020 года,
выдан Сертификат участника Реестра № 0167

СЕРТИФИКАТ

Настоящий Сертификат подтверждает, что:

**Муниципальное автономное
общеобразовательное учреждение
города Рязани
“Лицей № 4”**

390000, город Рязань, Соборная пл. д.15

На основании независимой экспертной оценки, и общественного мнения,
является участником Реестра ведущих образовательных учреждений
Российской Федерации 2019 - 2020 учебный год

Администрация

Реестра






ФЕДЕРАЛЬНЫЙ РЕЕСТР
ВСЕРОССИЙСКАЯ КНИГА ПОЧЁТА
СВИДЕТЕЛЬСТВО

МАОУ г. Рязани "Лицей №4"
(Рязанская область)

активно участвует в социально-экономическом развитии региона и на основании предложения органа исполнительной власти города Рязани является участником Федерального Реестра «Всероссийская Книга Почёта» 2019 года.

Свидетельство №6754
выдано 13 мая 2020 года




Управляющий Реестра
Е. Ю. Папов

*«Чтобы получить- вначале отдай»
(итоги ЕГЭ-2020)*

Н.Е. Одинцова

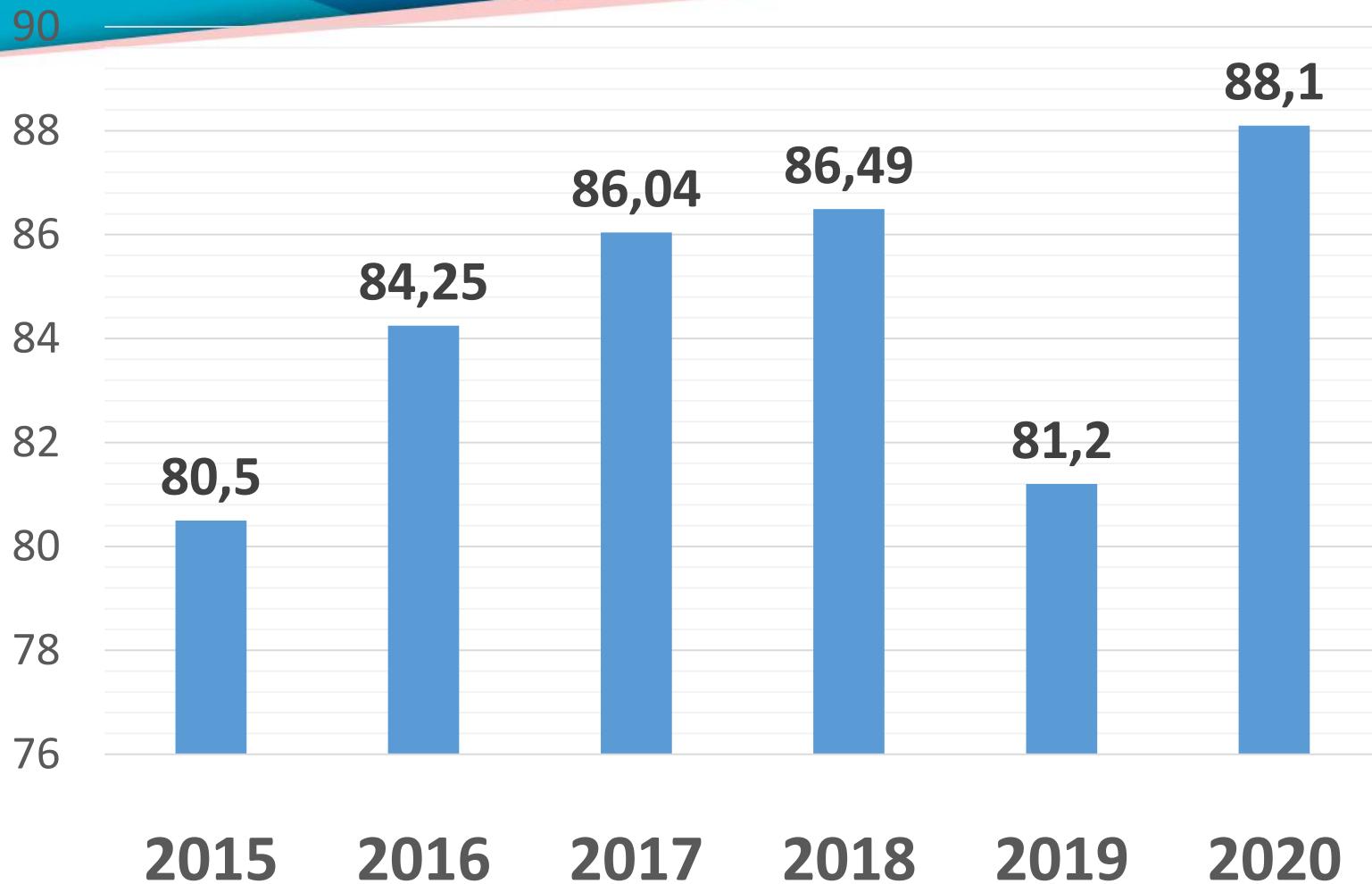
Участие выпускников МАОУ г. Рязани «Лицей №4» в ЕГЭ

Предмет		2015-2016		2016-2017		2017-2018		2018-2019		2019-2020	
Русский язык		61	100%	49	100%	47	100%	50	100%	46	100%
Математика	П.	47	79%	30	61%	31	66%	32	64%	30	65%
	Б.	22	37%	29	59%	26	55%	18	36%	-	-
Обществознание		32	52%	30	61%	32	68%	26	52%	17	37%
Английский язык		21	36%	23	47%	22	47%	25	50%	17	37%
Немецкий язык		5	8,5%	5	10%	3	6%	2	4%	3	6,5%
История		5	8,5%	10	20%	9	19%	8	16%	4	9%
Физика		17	29%	13	26,5%	10	27%	15	30%	14	30%
Литература		1	2%	4	8%	3	6%	2	4%	4	9%
География		-	-	-	-	-	-	-	-	-	-
Биология		8	14%	4	8%	2	4%	2	4%	6	13%
Химия		7	12%	3	6%	1	2%	1	2%	6	13%
Информатика		3	5%	3	6%	3	6%	8	16%	7	15%

Сдача экзаменов по выбору в профильных классах лицея в 2020 году

Предмет	11а	11б
<i>Русский язык</i>	20	26
<i>Математика П.</i>	6	24
<i>Математика Б.</i>	-	-
<i>Английский язык</i>	10	7
<i>Немецкий язык</i>	2	1
<i>Обществознание</i>	8	9
<i>История</i>	3	1
<i>Литература</i>	4	0
<i>Физика</i>	3	11
<i>Химия</i>	2	4
<i>Биология</i>	2	4
<i>Информатика</i>	1	6
	61	93

Средний балл по русскому языку в 2015-2019 гг.



2015 – 45 выпускников

Титиевская О.В.

2016 - 61 выпускник

Клочкова Е.А.

Кирсанова-Мартынова Е.М.

Орлова Е.В.

2017 – 49 выпускников

Клочкова Е.А.

2018 – 47 выпускников

Клочкова Е.А.

Богданова Е.С.

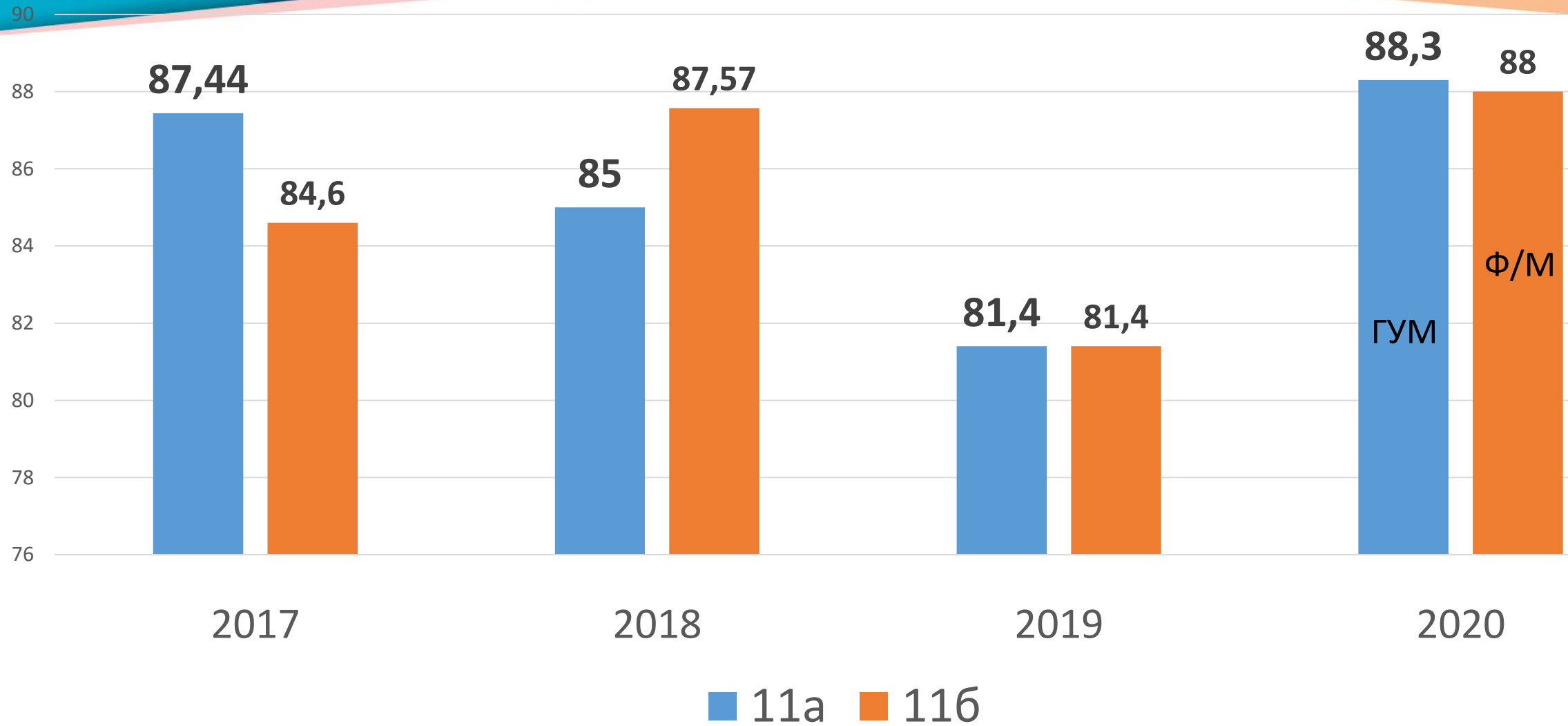
2019 – 50 выпускников

Клочкова Е.А.

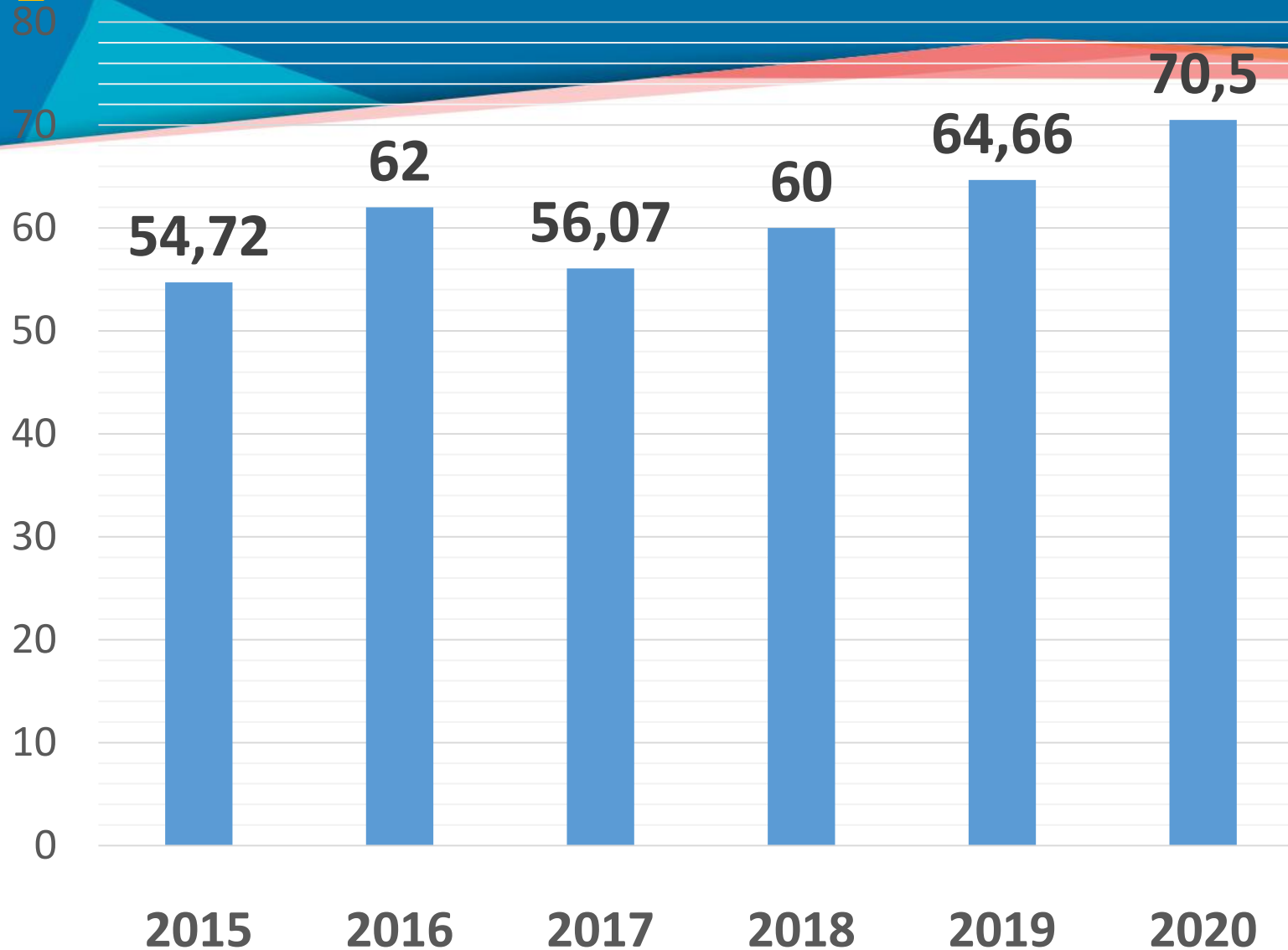
2020-46 выпускников

Орлова Е.В.

Средний балл ЕГЭ по русскому языку в профильных классах в 2017-2020



Средний балл по математике в 2015-2020 гг.



2015 – 45 выпускников

Румянцева Н.С.

Ромашкова Е.В.

2016 - 61 выпускник

Румянцева Н.С.

Голубихина А.А.

2017 – 49 выпускников

11А - Терпугова И.А.

11Б - Румянцева Н.С.

2018 – 47 выпускников

11А – Терпугова И.А.

11Б – Румянцева Н.С.

2019-50 выпускников

11А – Терпугова И.А.

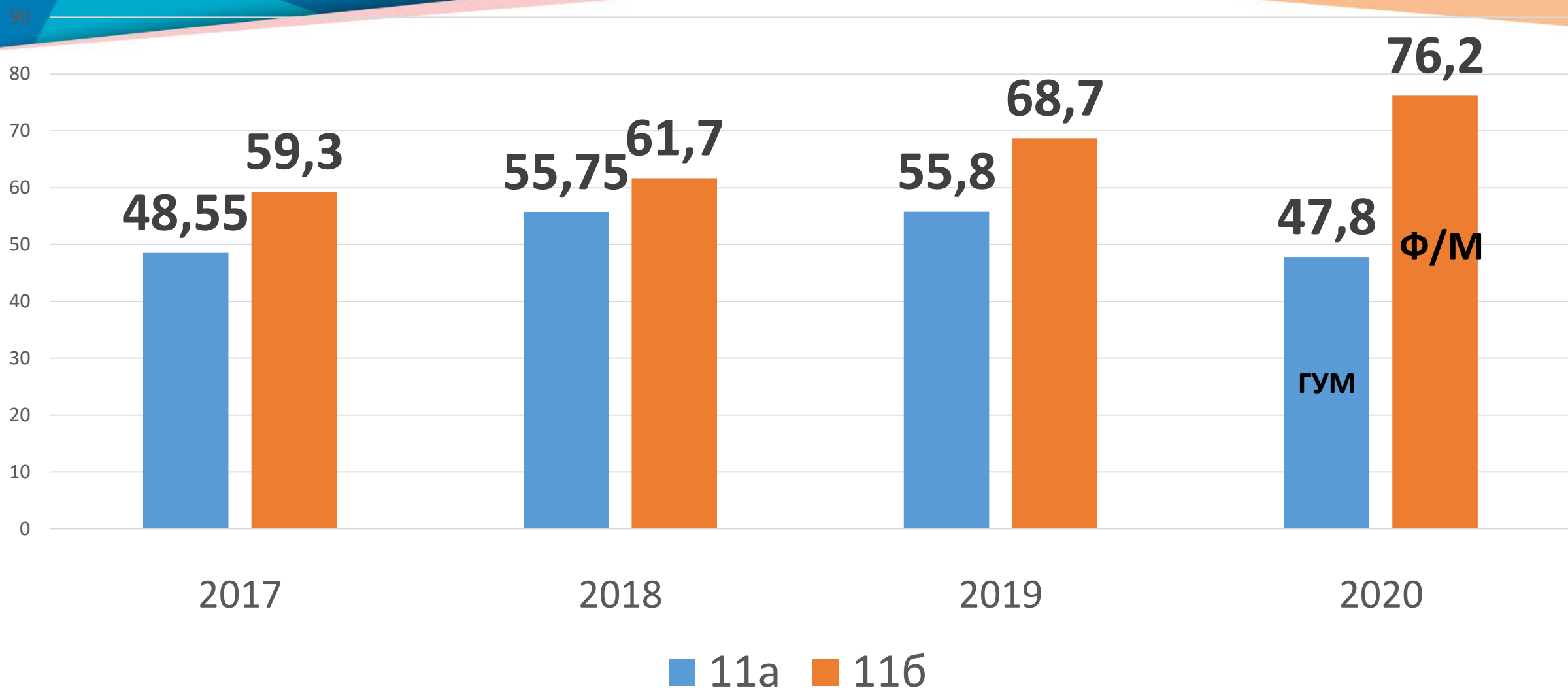
11Б – Румянцева Н.С., Крюкова Н.В.

2020- 46 выпускников

11А – Голубихина А.А.

11 Б- Голубихина А.А.

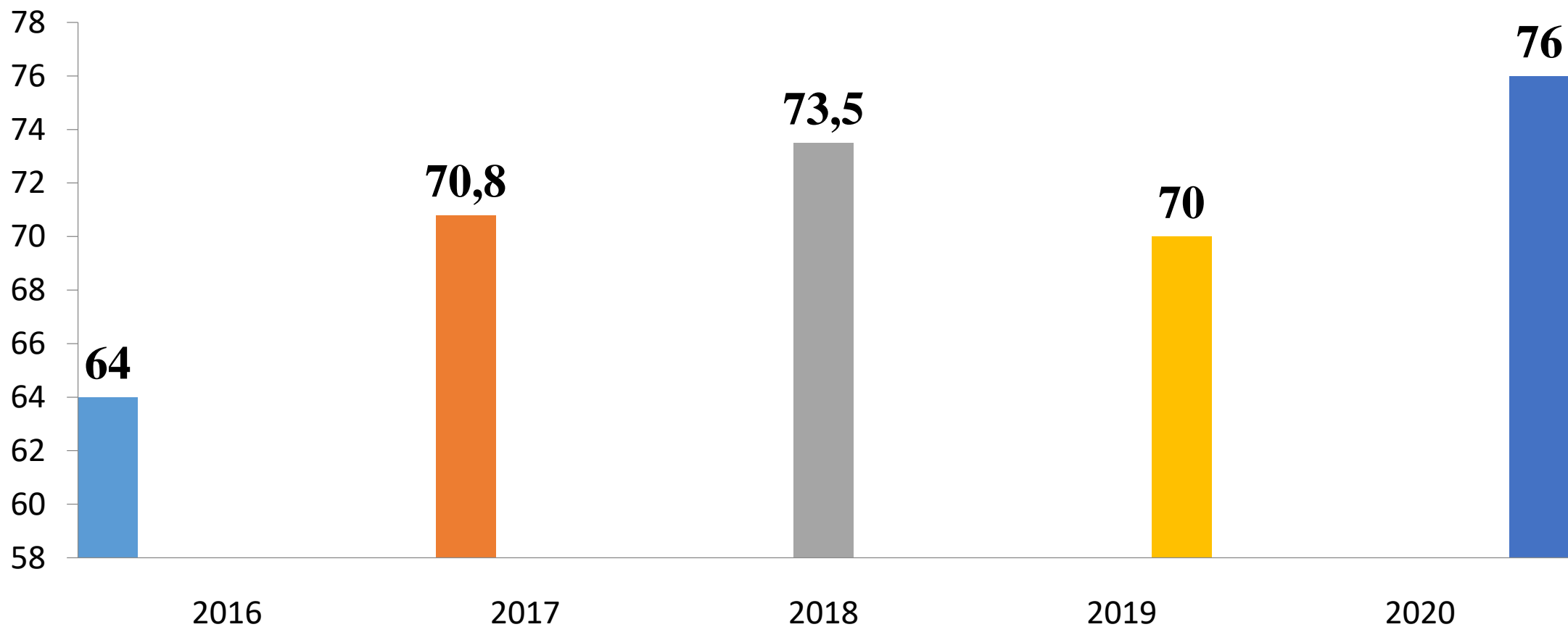
Средний балл ЕГЭ по математике в профильных классах в 2017-2020



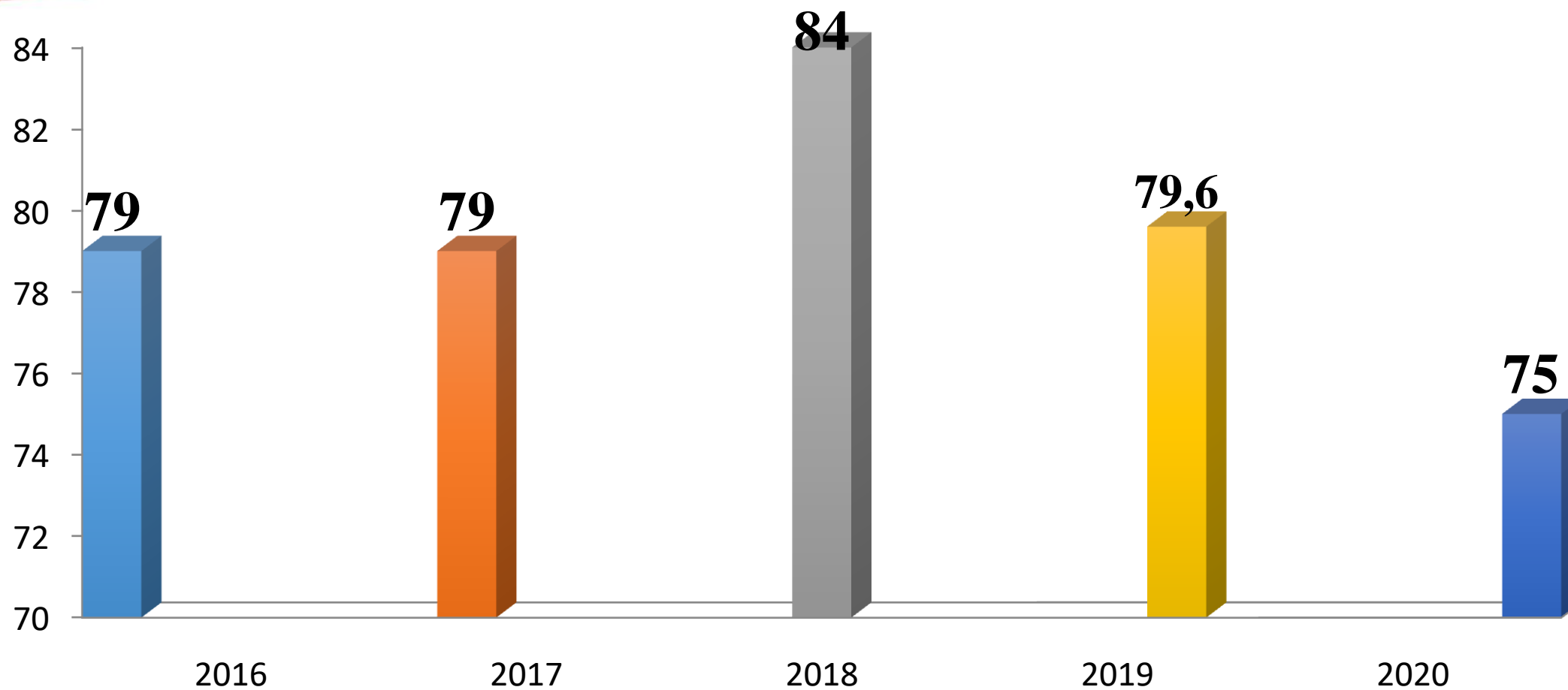
Средние предметные баллы ЕГЭ 2020

Предметы		2015	2016	2017	2018	2019	2020	Динамика (в срав.2019)
Русский язык		80,5	84,25	86,04	86,49	81,28	88,1	+6,8
Математи ка	П.	54,72	62	56,07	60	64,66	70,5	+5,8
	Б.	4	4,31	4,69	4,5	4,72	-	-
Обществознание		67,07	64	70,8	73,5	70	76	+6
Английский язык		79,29	79	79	84	79,6	75	-4,6
Немецкий язык		68,4	70,6	73,6	82	75,5	83	+7,5
История		55	53	66,3	63	70,5	60	-10,5
Физика		62,64	68	65,7	67	58,9	59	=
Информатика		72,16	69	71,66	70	68,62	66,6	-2
Литература		65	71	73	61	78	79,3	+1,3
География		-	-	-	-	-	-	-
Биология		73,66	63	70,25	92	67	73	+6
Химия		76,6	52	61,3	95	72	71	-1

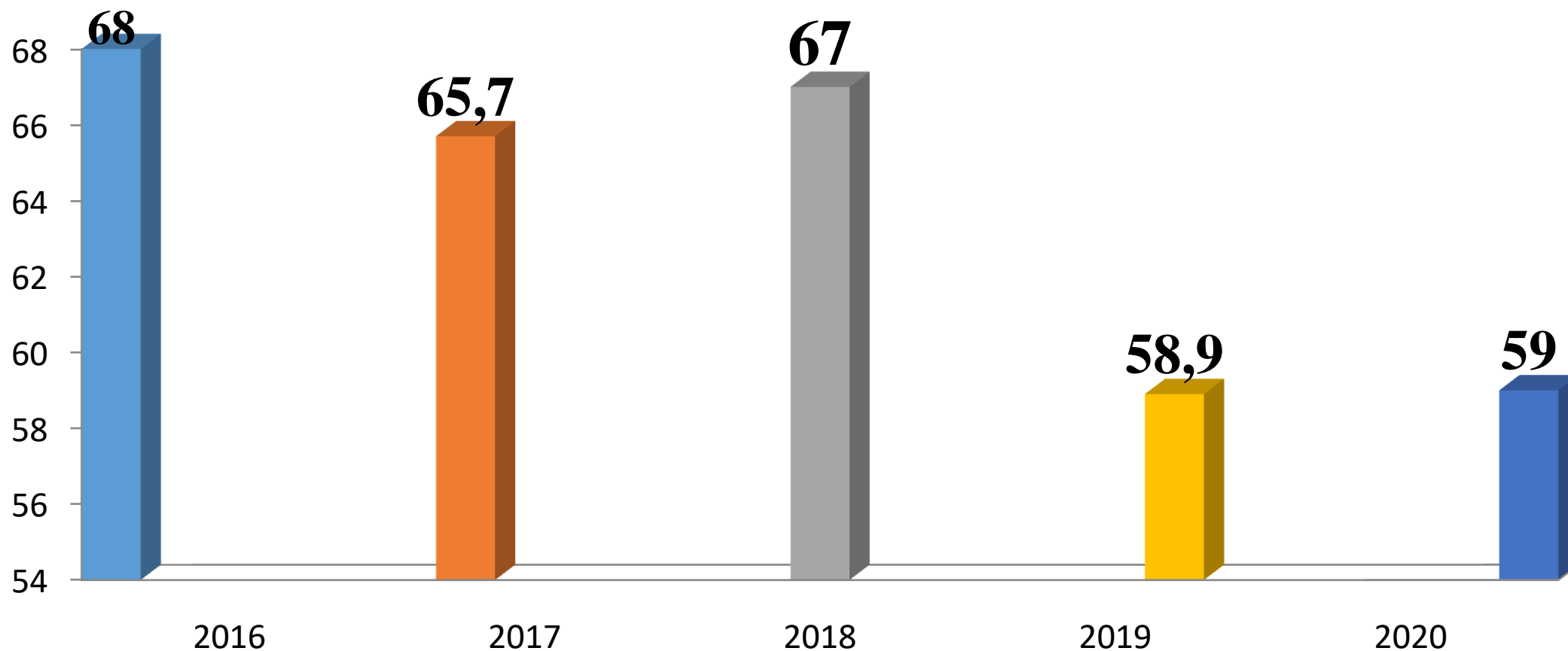
Средние баллы ЕГЭ-2020 по обществознанию



Средние баллы ЕГЭ-2020 по английскому языку



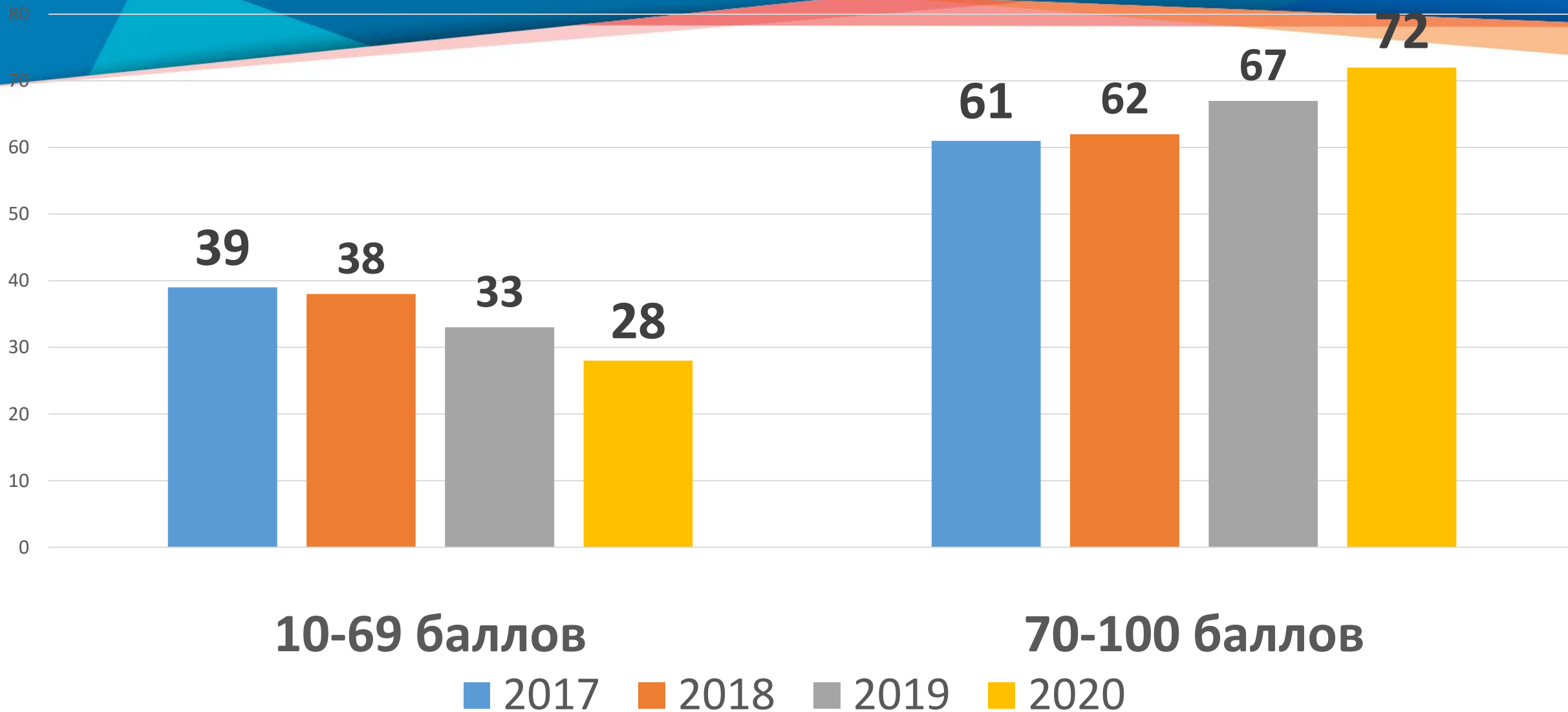
Средние баллы ЕГЭ-2020 по физике



ЕГЭ-2020. Диапазон тестовых баллов

<i>Предмет</i>	<i>Пороговый балл</i>	<i>30-39</i>	<i>40-49</i>	<i>50-59</i>	<i>60-69</i>	<i>70-79</i>	<i>80-89</i>	<i>90-100</i>	<i>Примечания</i>
<i>Русский яз.</i>	36				1	7	13	25	100 б. Дубишина К. Николаева Е.
<i>Математика (проф)</i>	27	1	1	1	3	12	8	2	100 б. Зенина А.
<i>Обществознание</i>	42	1		1	3	5	3	4	
<i>Английский яз.</i>	22			2	3	3	9		
<i>Немецкий яз.</i>	22					1	1	1	
<i>Физика</i>	36	1	2	7	1		3		
<i>Биология</i>	36				3	1	2		
<i>Химия</i>	36			2	1	1	2		
<i>Информатик.</i>	40		1	1	2	2	1		
<i>Литература</i>	32					3		1	
<i>История</i>	32		2	1				1	
		3	6	15	17	35	42	34	
			43 28%				111 72%		

Распределение тестовых баллов ЕГЭ 2017-2020




Медали - 2020

Рейтинг	Кол-во	Сумма баллов	ФИО	Русский яз	Матем.П	Матем.Б	Общество зн.	История	физика	Англ.яз.	Нем.яз	Биолог.	Литерат.	химия	Информ.	Ср.балл
1	4	277	Лысенко А.С.	94		Б		92			91					92,3
2	3	274	Зенина А.А.	94	100				80							91,3
3	4	358	Лавренюк В.Н.	98	84		95			82						89,75
4	4	347	Николаева Е.О.	100	76							86		85		86,75
5	4	338	Кирсанова-Мартынова А.М.	91	74							86		87		84,5
6	3	253	Сафронова Ю.К.	96	78										79	84,3
7	4	243	Жаров Д.А.	94		Б					76		73			81
8	3	240	Степанова Е.И.	94	82				64							80
9	4	301	Румянцева Д.А.	96	56							70		79		75,25

ЕГЭ-2020

<i>Предметы</i>	<i>Пороговый балл</i>	<i>Россия</i>	<i>Рязанская область</i>	<i>Рязань</i>	<i>Лицей</i>
<i>Русский язык</i>	24/36				88,1
<i>Математика П.</i>	27				70,5
<i>Математика Б.</i>					-
<i>Обществознание</i>	42				76
<i>Английский язык</i>	22				75
<i>Немецкий язык</i>	22				83
<i>История</i>	32				60
<i>Физика</i>	36				59
<i>Литература</i>	32				79,3
<i>Биология</i>	36				73
<i>Химия</i>	36				71
<i>Информатика</i>	40				66,6
<i>География</i>					-



МИТАП 2020

делай| учись| делись| меняй|



Итоги и планы
взаимодействия с
региональными
организаторами
в 2020-2021

Конкурс исследовательских и проектных работ «Высший пилотаж»: направления

23

Управление в государстве и бизнесе
Лингвистика
Культурология
Химия
Биология
Экономика
Математика
Филология
Право
Дизайн
Computer Science
Физика
Философия
Психология
Востоковедение
Международные отношения
Бизнес-информатика
Социология
Предпринимательство
Медиакоммуникации
Урбанистика: городское планирование
Технические инженерные науки
Реклама и связи с общественностью

Конкурс исследовательских и проектных работ «Высший пилотаж»: преференции

2018 год

Включение Конкурса
в Перечень олимпиад и иных
интеллектуальных и творческих
конкурсов, дающий право
дипломантам стать претендентами
на получение гранта Президента РФ

до 8 баллов

получают дипломанты за
индивидуальные достижения при
приеме на образовательные
программы НИУ ВШЭ

2 года

действительны результаты

Региональные конкурсы: принцип автономности

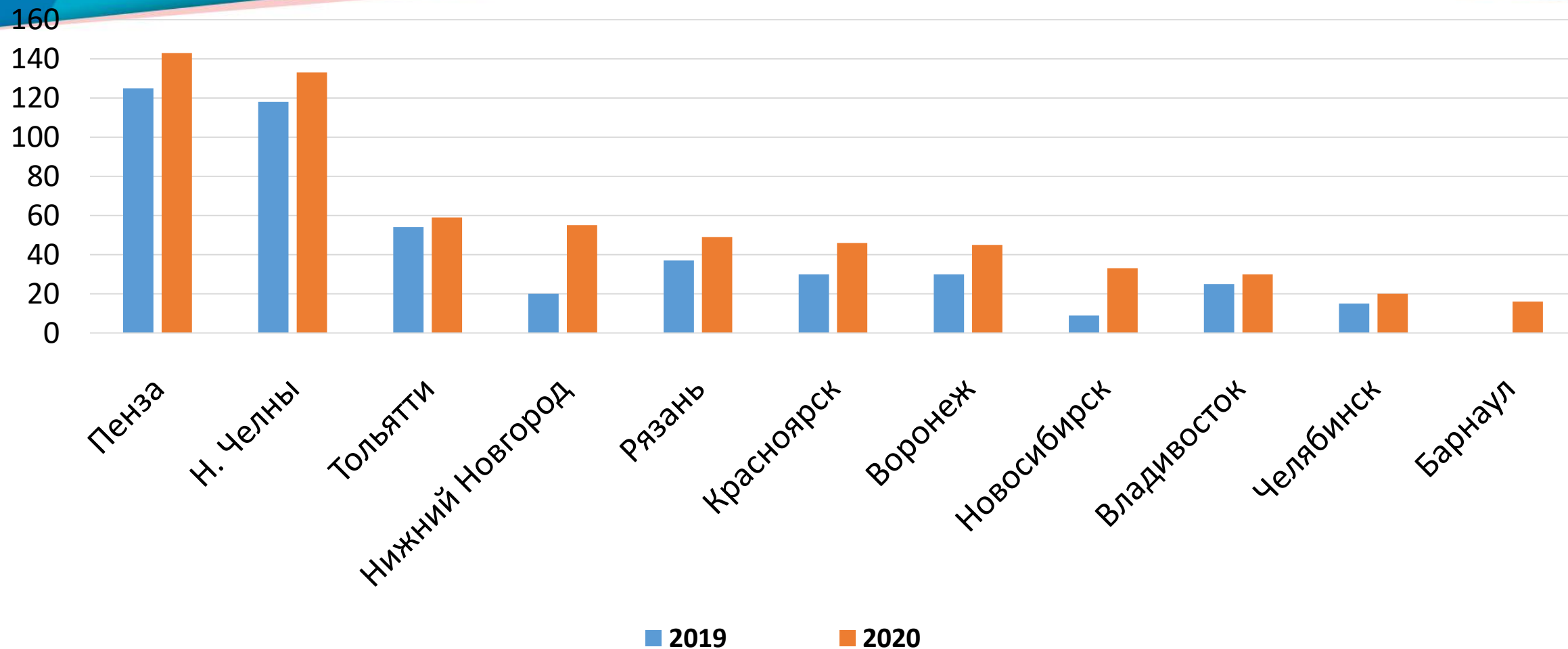


Дирекция по профориентации и работе с одаренными
учащимися НИУ ВШЭ, 2020

Региональные организаторы
самостоятельно решают:

- какие направления выбрать
- на каких площадках проводить
- как продвигать конкурс
- кого привлечь в спонсоры
- как проводить церемонию награждения
- кого из дипломантов рекомендовать на заключительный этап

Региональные конкурсы (второй год): динамика числа участников

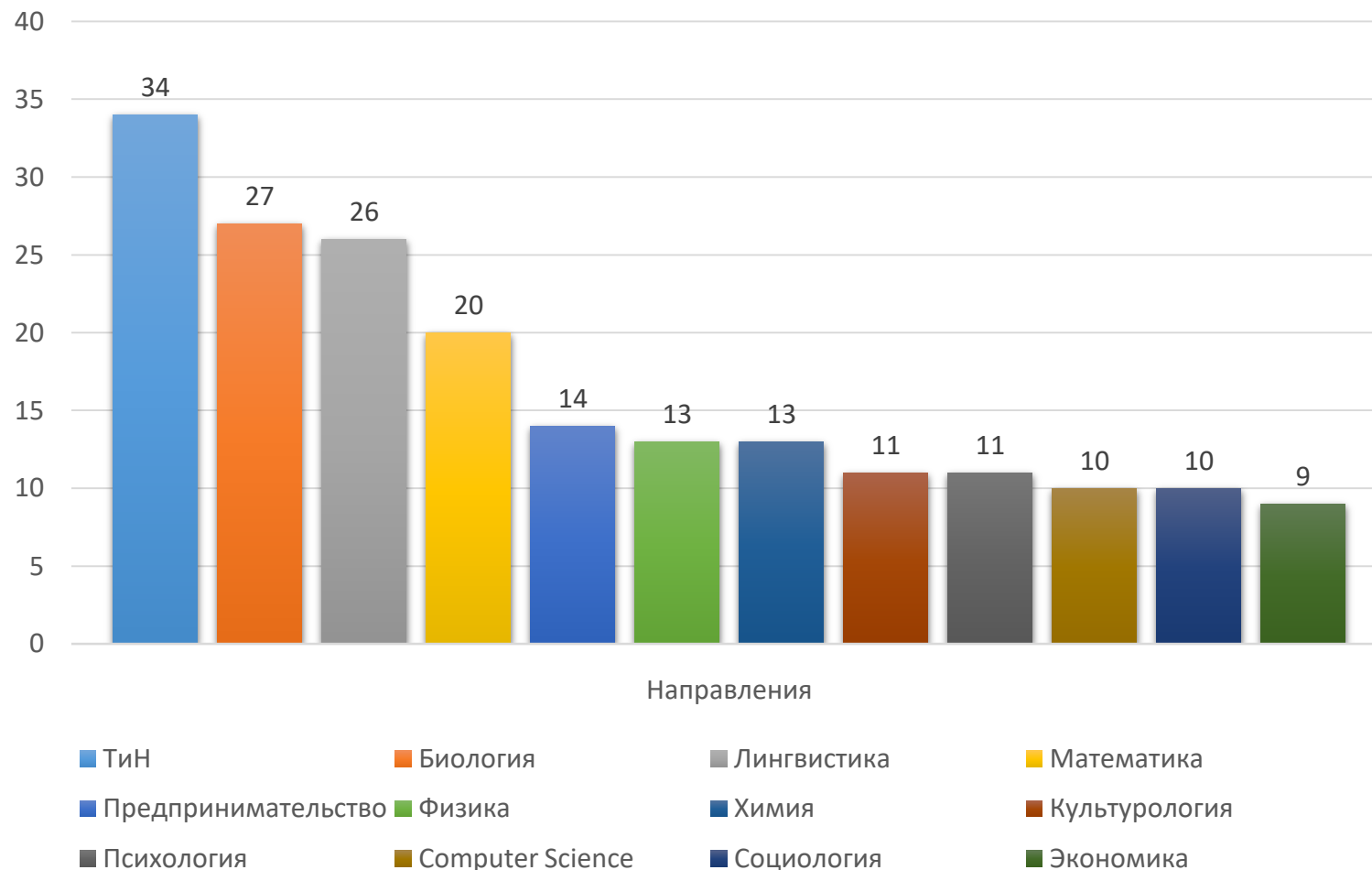


Региональный конкурс: выбор направлений

В большинстве случаев региональные организаторы выбирают направления, соответствующие школьным предметам.

**В диаграмму не вошло популярное среди участников направление «Филология», так как прием работ начался, после утверждения перечня выбранных направлений*

ТОП-направлений по числу дипломантов РК*



Региональные конкурсы: основные показатели

Статистика 2020	Итого
Число участников	794
Число рекомендованных участников	229
Число загруженных работ	142
Число отстраненных за плагиат	9
Число принявших участие (факт)	95
Число победителей	2
Число призеров	19

41 % от всех рекомендованных к участию в заключительном этапе доходят до финала

Региональные конкурсы: рекомендовано/загружено

Регионы с высоким процентом загрузки рекомендованных работ

1. Белгород: 20/22
2. Воронеж: 11/12
3. Красноярск: 2/2
4. Новосибирск: 3/3
5. Рязань: 10/11
6. Тамбов: 2/2

Регионы с низким процентом загрузки рекомендованных работ

1. Барнаул: 4/6
2. Владивосток: 1/4
3. Глазов: 0/2
4. Набережные Челны: 18/29
5. Нижний Новгород: 6/10
6. Пенза: 36/63
7. Пермь: 1/3
8. Петрозаводск: 7/10
9. Самара: 10/14
10. Санкт-Петербург: 2/4
11. Тольятти: 4/6
12. Челябинск: 2/5

Программа повышения квалификации «Сопровождение и организация региональных конкурсов «Высший пилотаж»: формальные характеристики

Трудоемкость программы:

2 зач. ед., 76 академических час.

Форма обучения: дистанционная

Слушатели: организаторы и эксперты региональных туров Конкурса «Высший пилотаж», педагоги-руководители исследовательских и проектных работ учащихся (1-3 человека от региона)

Форма организации учебного процесса: модульная.

